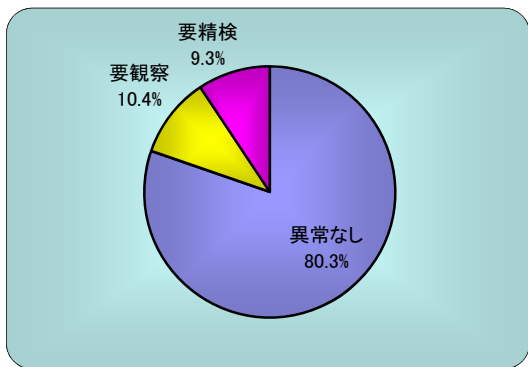


2010年度一宮市がん検診の結果

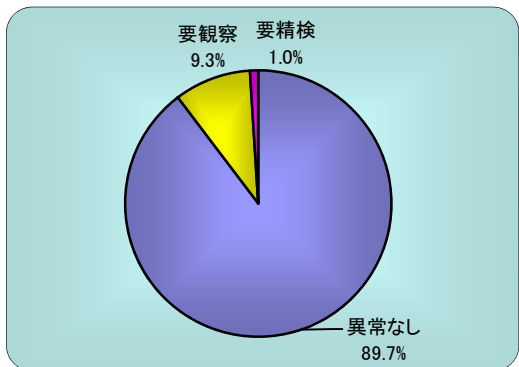
胃がん検診

| | 人数 | % |
|------|-----|-------|
| 異常なし | 766 | 80.3 |
| 要観察 | 99 | 10.4 |
| 要精検 | 89 | 9.3 |
| 計 | 954 | 100.0 |



肺がん検診

| | 人数 | % |
|------|------|-------|
| 異常なし | 1882 | 89.7 |
| 要観察 | 196 | 9.3 |
| 要精検 | 21 | 1.0 |
| 計 | 2099 | 100.0 |



2011.3.7現在

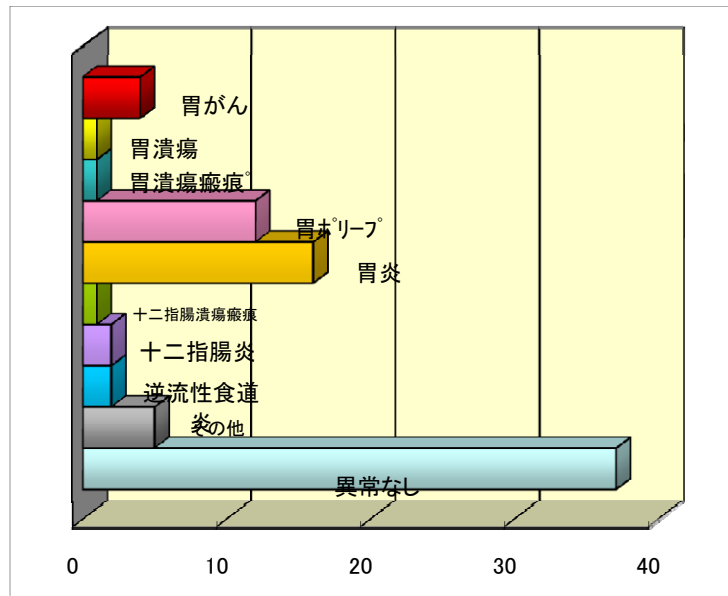
胃内視鏡検査の結果(精査対象89名)

| | 人数 | % |
|-----------|----|------|
| 胃がん(早期がん) | 2 | 2.2 |
| 胃がん(進行がん) | 2 | 2.2 |
| 胃潰瘍 | 1 | 1.1 |
| 胃潰瘍癒痕 | 1 | 1.1 |
| 胃ポリープ | 12 | 13.5 |
| 胃炎 | 16 | 18.0 |
| 十二指腸潰瘍癒痕 | 1 | 1.1 |
| 十二指腸炎 | 2 | 2.2 |
| 逆流性食道炎 | 2 | 2.2 |
| その他 | 5 | 5.6 |
| 異常なし | 37 | 41.6 |
| 計 | 81 | 91.0 |

受診者の0.5%

| | 人数 | % |
|------------------|----|-----|
| 他院受診 | 2 | 2.2 |
| 精査拒否 | 4 | 4.5 |
| 経過観察 | 2 | 2.2 |
| 報告未(精査未・連絡取れず含む) | 0 | 0.0 |
| 計 | 8 | 9.0 |

受診者の0.5%



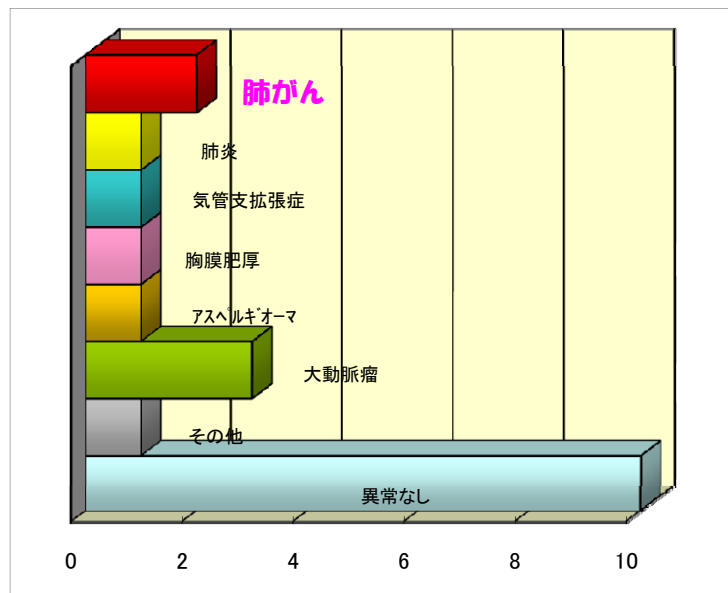
精査結果(精査対象21名)

| | 人数 | % |
|----------|----|------|
| 肺がん | 2 | 9.5 |
| 肺炎 | 1 | 4.8 |
| 気管支拡張症 | 1 | 4.8 |
| 胸膜肥厚 | 1 | 4.8 |
| アスペルギオーマ | 1 | 4.8 |
| 大動脈瘤 | 3 | 14.3 |
| その他 | 1 | 4.8 |
| 異常なし | 10 | 47.6 |
| 計 | 20 | 95.2 |

受診者の0.1%

| | 人数 | % |
|------------------|----|-----|
| 他院受診 | 0 | 0.0 |
| 精査拒否 | 0 | 0.0 |
| 診断保留 | 1 | 4.8 |
| 報告未(精査未・連絡取れず含む) | 0 | 0.0 |
| 計 | 1 | 4.8 |

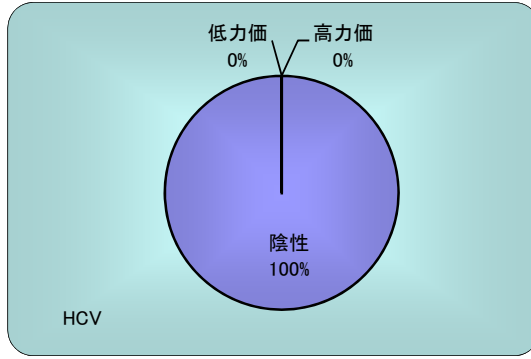
受診者の0%




肝炎ウイルス

| HCV | 人数 | % |
|--------------------|----|-------|
| 高力価 | 0 | 0.0 |
| 中/低力価:HCV抗原(+) | 0 | 0.0 |
| 中/低力価:HCV抗原(-)RNA | 0 | 0.0 |
| 低力価:HCV抗原(-)RNA(-) | 0 | 0.0 |
| 陰性 | 22 | 100.0 |
| 計 | 22 | 100.0 |

陽性
陽性
陰性
陰性

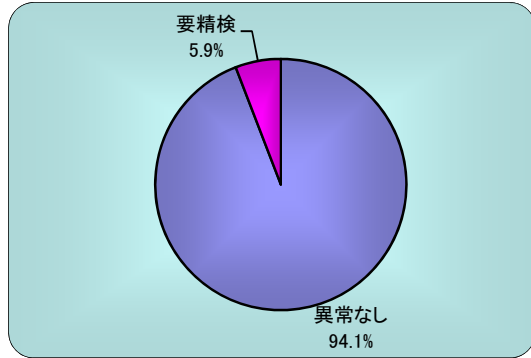


| HB | 人数 | % |
|----|----|-------|
| 陽性 | 0 | 0.0 |
| 陰性 | 22 | 100.0 |
| | 22 | 100.0 |



大腸がん検診

| | 人数 | % |
|------|------|-------|
| 異常なし | 1448 | 94.1 |
| 要精検 | 90 | 5.9 |
| 計 | 1538 | 100.0 |



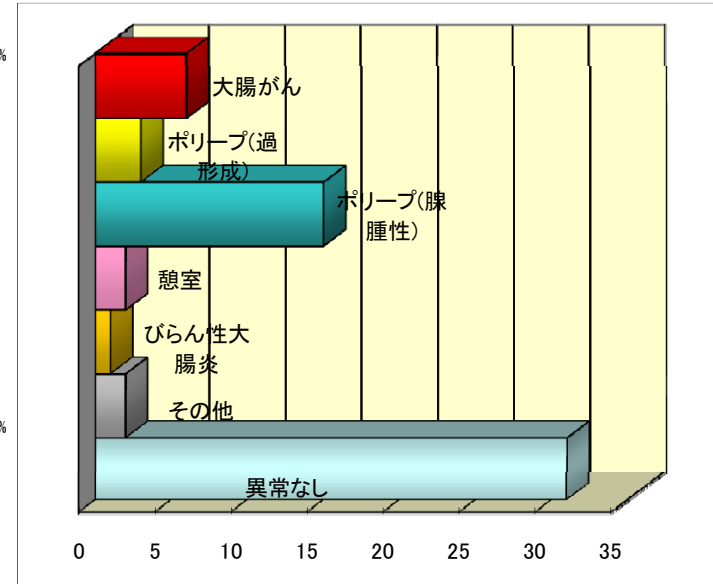
精査の結果(精査対象90名)

| | 人数 | % |
|------------|----|------|
| 大腸がん(早期がん) | 1 | 1.1 |
| 大腸がん(進行がん) | 5 | 5.6 |
| ポリープ(過形成) | 3 | 3.3 |
| ポリープ(腺腫性) | 15 | 16.7 |
| 憩室 | 2 | 2.2 |
| びらん性大腸炎 | 1 | 1.1 |
| その他 | 2 | 2.2 |
| 異常なし | 31 | 34.4 |
| 計 | 60 | 66.7 |

受診者の0.4%

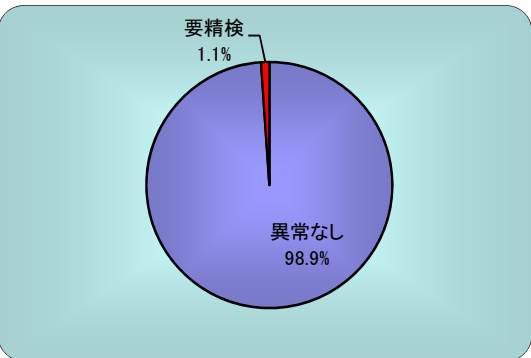
| | 人数 | % |
|------------------|----|------|
| 他院受診 | 9 | 10.0 |
| 精査拒否 | 13 | 14.4 |
| 便潜血再検(-) | 1 | 1.1 |
| 報告未(精査未・連絡取れず含む) | 7 | 7.8 |
| 計 | 30 | 33.3 |

受診者の1.0%



乳がん検診

| | 人数 | % |
|------|-----|-------|
| 異常なし | 366 | 98.9 |
| 要精検 | 4 | 1.1 |
| 計 | 370 | 100.0 |



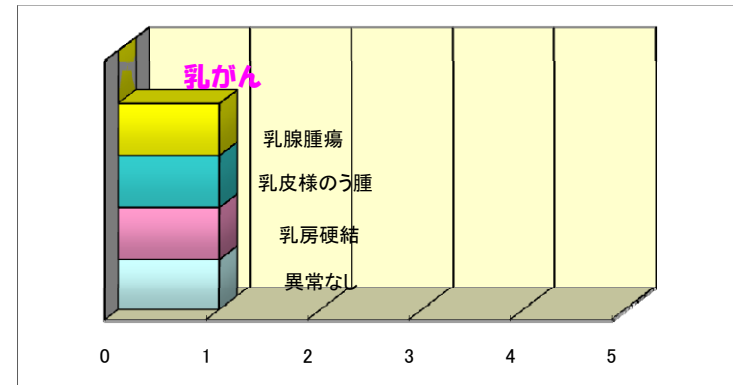
精査の結果(精査対4名)

| 乳がん精査 | 人数 | % |
|--------|----|-------|
| 乳がん | 0 | 0.0 |
| 乳腺症 | 1 | 25.0 |
| 乳皮様のう腫 | 1 | 25.0 |
| 乳房硬結 | 1 | 25.0 |
| 異常なし | 1 | 25.0 |
| 計 | 4 | 100.0 |

受診者の0%

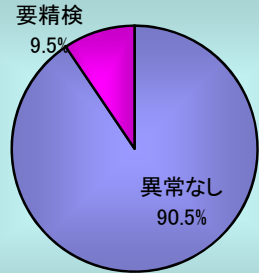
| | 人数 | % |
|------------------|----|-----|
| 他院受診 | 0 | 0.0 |
| 精査拒否 | 0 | 0.0 |
| 報告未(精査未・連絡取れず含む) | 0 | 0.0 |
| 計 | 0 | 0.0 |

受診者の0%



前立腺がん検診

| | 人数 | % |
|------|----|-------|
| 異常なし | 67 | 90.5 |
| 要精検 | 7 | 9.5 |
| 計 | 74 | 100.0 |



精査の結果(精査対象7名)

| 前立腺がん精査 | 人数 | % |
|---------|----|-------|
| 前立腺がん | 1 | 14.3 |
| 前立腺肥大症 | 3 | 42.9 |
| その他 | 2 | 28.6 |
| 異常なし | 1 | 14.3 |
| 計 | 7 | 100.0 |

受診者の1.5%

| | 人数 | % |
|-------------------|----|-----|
| 他院受診 | 0 | 0.0 |
| 精査拒否 | 0 | 0.0 |
| 報告未 (精査未・連絡取れず含む) | 0 | 0.0 |
| 計 | 0 | 0.0 |

受診者の0%

